

GARANZIA

data di vendita
(allegare scontrino fiscale)

Rivenditore
(timbro e firma)

validità 5 anni dalla data di vendita

- Conservare questo certificato per la durata della garanzia
- In caso di intervento allegare all'apparecchio
- La garanzia copre l'apparecchio da eventuali difetti di fabbricazione, a condizione che lo stesso non abbia subito manomissioni da parte dell'utente o da personale estraneo al servizio autorizzato.
- Safety spa, nel rispetto delle normative relative alle contaminazioni biologiche e della salute dei propri operatori, si riserva il diritto di accettare i prodotti ritornati per assistenza previa verifica igienica. In caso di evidente stato di degrado e/o di contaminazione esterna o interna, il prodotto verrà ritornato al Cliente con la dicitura "Non Riparato".
- La garanzia non comprende:
 - avarie o difetti causati da cattivo uso o errori di installazione;
 - gli interventi per difetti presunti, verifiche di comodo, manutenzione ordinaria e i componenti soggetti a naturale usura;
 - danni accidentali come cadute, urti o derivati dalla conservazione in ambiente non idoneo.

La garanzia è valida solo allegando lo scontrino fiscale

ASSISTENZA TECNICA

VERDE

848 580600

ADDEBITO RIPARTITO

www.safety.it - sezione: Assistenza



AVVERTENZE PER IL CORRETTO SMALTIMENTO DEL PRODOTTO AI SENSI DELLA DIRETTIVA EUROPEA 2002/96/EC

Alla fine della sua vita utile il prodotto non deve essere smaltito insieme ai rifiuti urbani. Può essere consegnato presso gli appositi centri raccolta differenziata predisposti dalle amministrazioni comunali, oppure presso i rivenditori che forniscono questo servizio.

Chiedi al Farmacista

Misuratore di pressione digitale completamente automatico

Easy

Semplice ed affidabile



Dispositivo Medico CE - Leggere attentamente le avvertenze e le istruzioni d'uso. Le misurazioni devono essere eseguite nell'ambito del controllo medico.

Nucleo Apparecchio per aerosolterapia**Safety**

SPECIALISTI SANITARI

**MANUALE DELLE ISTRUZIONI**

Leggere attentamente il presente manuale prima dell'utilizzo e conservarlo con l'apparecchio.

AVVERTENZE IMPORTANTI

- ⚠ Leggere attentamente tutte le istruzioni prima di utilizzare l'apparecchio;
- L'inalazione di qualsiasi sostanza medicinale deve essere concordata con il medico, il quale indicherà il dosaggio e la modalità di assunzione più idonea;
- Utilizzare l'apparecchio soltanto per l'uso previsto (inalazioni aerosoliche) e come prescritto nel presente manuale;
- Non permettere l'uso dell'apparecchio da parte di bambini o incapaci senza idonea sorveglianza. In questi casi prestare particolare attenzione durante la terapia;
- Qualora la scocca dell'apparecchio o il cavo di alimentazione fossero danneggiati non utilizzare l'apparecchio;
- Non lasciare gli elementi di imballaggio alla portata di bambini o incapaci in quanto potenziali fonti di pericolo;
- Non utilizzare prolunghe o adattatori;
- Tenere l'apparecchio ed il cavo di alimentazione lontano da fonti di calore;
- Non utilizzare l'apparecchio con le mani bagnate o umide, in particolare non toccare il cavo di alimentazione;
- Apparecchio con involucro non protetto contro la penetrazione dei liquidi;
- Non utilizzare l'apparecchio mentre si sta facendo il bagno o la doccia;
- Non bagnare l'apparecchio con acqua o liquidi di altra natura;
- Non utilizzare l'apparecchio se è stato bagnato accidentalmente;
- Se l'apparecchio dovesse cadere nell'acqua o in altro liquido, staccare immediatamente la spina. Non estrarre né toccare l'apparecchio prima di aver staccato la spina di alimentazione. Non riutilizzare l'apparecchio dopo averlo rimosso dall'acqua, inviarlo al centro di assistenza o al Vs. rivenditore;
- Staccare la spina immediatamente dopo l'uso. Non tirare il cavo o l'apparecchio per staccare la spina;

- L'apparecchio non è adatto per l'uso in presenza di una miscela anestetica infiammabile con aria, ossigeno o protossido d'azoto;
- Non utilizzare l'apparecchio in ambienti dove sono stati utilizzati spray. Aerare il locale prima di procedere alla terapia;
- Non inserire alcun oggetto nelle aperture di raffreddamento;
- Non lasciare l'apparecchio esposto ad agenti atmosferici. Conservarlo nelle condizioni ambientali esposte sulla confezione;
- Per non compromettere la funzionalità dell'apparecchio, utilizzare solo accessori originali Safety;
- Farmaci o sostanze oleose possono danneggiare gli accessori in plastica;
- E' consigliato l'uso personale degli accessori per evitare i rischi di contaminazione microbica;
- I materiali impiegati per gli accessori a contatto con i farmaci sono polimeri termoplastici ad elevata stabilità e resistenza chimica. Dai collaudi con farmaci di comune impiego non sono emersi fenomeni di interazione. Non è possibile comunque, vista la varietà e continua evoluzione dei farmaci impiegabili, escludere alterazioni. Pertanto si suggerisce quanto segue;
- Consumare il più rapidamente possibile il farmaco dopo la sua apertura;
- Evitare contatti prolungati del farmaco con l'ampolla e lavare quest'ultima al termine della terapia;
- In caso di rottamazione, smaltire l'apparecchio come da normative vigenti.

RESPONSABILITA'

Si considerano responsabili in materia di sicurezza, prestazioni ed affidabilità il produttore, il montatore o l'installatore solamente se:

- La tecnica di montaggio, la taratura, le riparazioni o modifiche siano state effettuate da persone da loro autorizzate.
- L'impianto elettrico sia conforme alle norme vigenti.
- Le istruzioni di impiego siano state rispettate.

Il produttore non si assume responsabilità per danni rilevanti da usi impropri, erronei ed irragionevoli dovuto ad un uso inappropriato.

ISTRUZIONI D'USO

- 1) Posizionare l'apparecchio su un piano stabile;
- 2) Al primo utilizzo dell'apparecchio pulire gli accessori come indicato al punto "Pulizia dell'apparecchio" e "Pulizia degli accessori";
- 3) Aprire l'ampolla nebulizzatrice ruotando la parte superiore in senso antiorario;
- 4) Versare il medicinale nella vaschetta inferiore;
- 5) Chiudere l'ampolla nebulizzatrice ruotando la parte superiore in senso orario;
- 6) Collegare all'ampolla nebulizzatrice uno degli accessori occorrenti per la terapia;
- 7) Collegare l'ampolla nebulizzatrice all'apparecchio innestando una estremità del tubo nella parte inferiore della stessa e l'altra estremità all'uscita d'aria dell'apparecchio (OUTLET);
- 8) Inserire la spina nella presa di corrente dopo aver verificato la correttezza della tensione di alimentazione;
- 9) Mettere in funzione l'apparecchio azionando l'interruttore;
- 10) Terminata l'applicazione spegnere l'apparecchio ed estrarre la spina dalla presa di corrente;
- 11) Pulire l'apparecchio e gli accessori come indicato di seguito.

PULIZIA DELL'APPARECCHIO

Tutte le operazioni di pulizia devono essere effettuate con la spina di alimentazione staccata dalla presa di corrente.

Pulire l'apparecchio e gli accessori dopo aver effettuato ogni singola applicazione o prima della stessa qualora non adeguatamente puliti.

La pulizia dell'apparecchio deve essere effettuata utilizzando un panno leggermente umido con acqua. Prima di riporlo e, comunque, prima del successivo utilizzo attendere che l'apparecchio sia completamente asciugato.

NON UTILIZZARE PANNI ECCESSIVAMENTE BAGNATI PER EVITARE PENETRAZIONI DI LIQUIDI

SOSTITUZIONE DEL FILTRO ARIA

L'apparecchio è dotato di un filtro aria, situato sul fronte dell'apparecchio, sostituibile periodicamente (ogni 50 applicazioni) come segue:

1. Sollevare il coperchietto portafiltro con le dita o facendo leva con un cacciavite piatto.
2. Sfilare il filtro dall'apposito supporto.
3. Inserire il filtro di ricambio.
4. Riposizionare il coperchietto portafiltro nella sua sede, facendolo aderire bene alla superficie

PULIZIA ACCESSORI

La pulizia degli accessori deve essere effettuata al termine di ogni applicazione, o prima della stessa qualora non adeguatamente puliti, come segue:

1. Sciacquare con acqua corrente tiepida i singoli accessori;
2. Successivamente, gli stessi possono essere disinfettati con immersione in acqua a 100° C (max 10 min.) o con disinfettanti chimici. In quest'ultimo caso è opportuno ripetere il risciacquo;
3. Asciugare accuratamente.

Per riparazioni o revisioni, restituire l'apparecchio al rivenditore in buone condizioni di pulizia.

ACCESSORI

- Tubo pressione
- Ampolla nebulizzatrice
- Maschera adulto
- Mascherina pediatrica
- Boccaglio
- Forcella nasale
- Connettore per accessori
- Filtro aria ric.

SPECIFICHE TECNICHE






- Dispositivo Medico Classe IIa (all. IX MDD 93/42/CEE)
- Modello: **Nucleo**
- Elettrocompressore rotativo a pistone
- Ciclo di utilizzo: uso continuo
- Tensione: 230 V~ 50Hz 150 VA
- Fusibile: 1,6A - 250V
- Pressione MAX: 185kPa (1,85 bar)
- Portata d'aria: 10 l/min
- Rumorosità: 58 dBA (EN13544-1)
- Misura particelle <5µm MMAD (EN13544-1)
- Peso: 1,1 Kg
- Dimensioni: 258 x 172 x 114 mm
- Ampolla: NEBJET
- Velocità di nebulizzazione: 0,35 ml/min
- Apparecchio conforme alle normative di sicurezza elettrica ed EMC per dispositivi medici

CONDIZIONI AMBIENTALI DI FUNZIONAMENTO

- Temperatura ambiente +10°C - +40°C
- Umidità relativa 10% - 95% RH

CONDIZIONI AMBIENTALI DI TRASPORTO E CONSERVAZIONE

- Temperatura ambiente -25°C - +70°C
- Umidità relativa 10% - 95% RH

-  Parte applicata tipo B
-  Doppio isolamento
-  Corrente alternata
-  spento
-  acceso

CE 0434



Apparecchio conforme alla Direttiva Comunitaria Europea 93/42/EEC
 Fabbricante: 3A Health Care s.r.l. via M. Cerutti - 25017 Lonato (BS) Italy
 Distributore: SAFETY S.p.A. via G. Di Vittorio, 17 - 20030 Bovisio Masciago (MB) Italy